



ESTADO DO RIO DE JANEIRO
PREFEITURA DE CASIMIRO DE ABREU
Instituto de Previdência dos Servidores do Município de Casimiro de Abreu

Rua Nilo Peçanha, 29, Centro – Casimiro de Abreu - RJ
iprev@casimirodeabreu.rj.gov.br (22) 2778-2036 / (22) 2778-2041

COMITÊ DE INVESTIMENTO ATA Nº 009/2022

Ata da Reunião Ordinária do Comitê de Investimento IPREV-CA Instituto de Previdência dos Servidores do Município de Casimiro de Abreu – Setembro de 2022.

Aos vinte e dois dias do mês de Setembro do ano de dois mil e vinte e dois, reuniram-se ordinariamente às 10h07min (dez horas e sete minutos), Cibele Roberta Cerqueira Ramos (Presidente), Gecé Ximenes Junior (membro), Soraya Franco Souza da Silva (membra), Vera Bezerra Campos (membra), João Alberto Alves da Silva Junior (membro nato) e Murillo Xavier dos Santos Santiago (membro nato), conforme estabelece ao Decreto Municipal nº 2545 de 28 de Março de 2022, publicado no Jornal Oficial do Município de Casimiro de Abreu na Edição nº MCXCVII de 31/03/2022: Ordem do dia: Dando início aos trabalhos, a Sra. Cibele Roberta Cerqueira Ramos, observou quórum presencial, procedeu à leitura da pauta, que passou a ser objeto de análise pelos presentes: **1) Breve análise do cenário econômico; 2) Posição da Carteira de Investimento Consolidada em Agosto de 2022; 3) Avaliação da Carteira de Investimentos em Agosto de 2022; 4) Rentabilidade x Meta Atuarial; 5) Assuntos Gerais. Deliberações: 1) Breve análise do cenário econômico: Deliberações: 1) Breve análise do cenário econômico:** Agosto foi marcado por um aumento da incerteza sobre os rumos da economia global. De um lado temos a China, que tem apresentado uma extenuação de sua economia por conta de problemas no setor imobiliário, das medidas de combate à Covid-19 e problemas energéticos decorrentes da seca que tem assolado a região. Do outro lado, temos os EUA em seu dilema entre enfrentar um cenário inflacionário ou criar uma recessão, o que leva o mercado sofrer com cada decisão e pronunciamento que envolva essa pauta. O resumo do panorama é que o mercado está em compasso de espera. Em condições normais de temperatura e pressão, esse seria um cenário pouco favorável ao mercado brasileiro. Contudo, com a sinalização do fim do ciclo de aperto monetário, inflação desacelerando, economia resiliente e ativos com liquidez, o Brasil virou destino do investidor estrangeiro, movimento confirmado pelo fluxo de investidor estrangeiro na B3 que totalizou no mês R\$ 16,4 bilhões. O mercado acionário local, apresentou valorização considerável em agosto de 6,16% encerrando o mês aos 109.523 pontos, acumulando uma alta de 4,48% em 2022. Anúncios do Ministério da Economia sobre um novo projeto sendo desenhado sobre o teto de gastos passar a ser atrelado à dívida pública, ajustes dos servidores públicos, promessas dos principais candidatos a presidente que prejudicam o fiscal do país a partir do ano que vem. O IPCA, a inflação oficial, caiu 0,36% em Agosto. Este é o menor índice para um mês de Agosto desde 1998 e é o segundo mês consecutivo de deflação. No acumulado do ano, a variação registrada é de 4,39% e, nos últimos 12 meses, 8,73%.

[Handwritten signatures and initials]
1



ESTADO DO RIO DE JANEIRO
PREFEITURA DE CASIMIRO DE ABREU
Instituto de Previdência dos Servidores do Município de Casimiro de Abreu

Rua Nilo Peçanha, 29, Centro – Casimiro de Abreu - RJ
iprev@casimirodeabreu.rj.gov.br (22) 2778-2036 / (22) 2778-2041

O Banco Central manteve a taxa Selic em 13,75% na sua reunião de 21/09/2022; O S&P 500 fechou o mês de Agosto com -4,24%, no acumulado de 12 meses com -12,55% e no acumulado do ano -17,02%. **2) Posição da Carteira de Investimento Consolidada em Agosto de 2022:** A carteira do IPREV-CA encerrou o mês de Agosto com o patrimônio de **R\$ 248.449.684,98** (duzentos e quarenta e oito milhões, quatrocentos e quarenta e nove mil, seiscentos e oitenta e quatro reais e noventa e oito centavos), sendo **R\$ 245.381.866,96** (duzentos e quarenta e cinco milhões, trezentos e oitenta e um mil, oitocentos e sessenta e seis reais e noventa e seis centavos), **montante do fundo previdenciário, R\$ 2.579.601,54** (dois milhões, quinhentos e setenta e nove mil, seiscentos e um reais e cinqüenta e quatro centavos), **montante do fundo administrativo e R\$ 488.216,48** (Quatrocentos e Oitenta e Oito mil, Duzentos e Dezesseis reais e quarenta e oito centavos) **em disponibilidades financeiras**. Destacamos que o valor do patrimônio do mês de Agosto de 2022 foi superior ao mês de Julho de 2022 cujo valor foi de **R\$ 244.651.458,18** (duzentos e quarenta e quatro milhões, seiscentos e cinqüenta e um mil, quatrocentos e cinqüenta e oito reais e dezoito centavos). **3) Avaliação da Carteira de Investimentos em Agosto de 2022:** Os fundos de Ações e Multimercados (Renda Variável) tiveram um retorno de 6,36%, com valorização no montante R\$ 3.906.332,75 (Três Milhões, Novecentos e Seis mil, Trezentos e Trinta e Dois reais e Setenta e Cinco centavos), em destaque para o Fundos: Brasil Agro II FIP Multiestratégia, com 44,05% no mês; Bradesco Selection FI Ações, com 8,60% no mês; Caixa Rio Bravo Fundo de Fundo FII – CXRI 11, com 8,10% no mês; Itaú Institucional Phoenix FIC Ações, com 7,53% no mês; Plural Ações FIC Ações, com 7,03% no mês; Caixa Ações Multigestor FIC Ações, com 6,89% no mês; Constância Fundamento FI Ações, com 6,87% no mês; Apesar do Fundo Caixa Rio Bravo Fundo de Fundo FII – CXRI 11, ter apresentando um a boa performance no mês, nos últimos 12 meses apresenta um desvalorização significativa de -6,25% e nos últimos 24 meses apresenta um desvalorização de -55,54%; os fundos de Renda Fixa tiveram um retorno de 0,41%, com valorização no montante de R\$ 712.384,85 (Setecentos e doze mil, trezentos e oitenta e quatro reais e oitenta e cinco centavos); os fundos de Renda Fixa que apresentaram maior retorno foram: Caixa Brasil Gestão Estratégica FIC Renda Fixa, com 1,47% no mês; Bradesco Alocação Dinâmica FIC Renda Fixa, com 1,31% no mês; Itaú Soberano FIC Renda Fixa Simples, com 1,16% no mês; BB Alocação Ativa Retorno Total FIC Renda Fixa, com 1,15% no mês; BB IMA-B Títulos Públicos FI Renda Fixa Previdenciário, com 1,08% no mês; Caixa Brasil 2030 II Títulos Públicos FI Renda Fixa, com 1,06% no mês; BB Títulos Públicos Vértice 2030 Renda Fixa Previdenciário, com 1,06% no mês; Já no Segmento Exterior (art. 9º, a, II) tiveram um retorno de -3,16%, com desvalorização no montante de R\$ 330.407,17 (Trezentos e Trinta mil, Quatrocentos e Sete Reais e Dezessete centavos), em destaque para os Fundos: BB Ações ESG IS FI Ações BDR Nível, que apresentou -4,02% no mês; Caixa Institucional FI Ações BDR Nível I, que apresentou -3,92% no mês; Bradesco Institucional FI Ações BDR Nível I, que apresentou -3,66% no mês; Caixa Multigestor Global Equities Investimento no Exterior, que apresentou -3,23% no mês; Assim, a carteira do IPREV-CA fechou o mês de Agosto de 2022, com o percentual em Renda Variável de 26,35%, em Renda

Rua Nilo Peçanha, nº 29, Centro – Casimiro de Abreu – RJ
Tel. (22) 2778–2041/2778–2036 iprevca@yahoo.com.br www.casimirodeabreu.rj.gov.br

Alfonso
2
Mur
X




ESTADO DO RIO DE JANEIRO
PREFEITURA DE CASIMIRO DE ABREU
Instituto de Previdência dos Servidores do Município de Casimiro de Abreu

Rua Nilo Peçanha, 29, Centro – Casimiro de Abreu - RJ
iprev@casimirodeabreu.rj.gov.br (22) 2778-2036 / (22) 2778-2041


Fixa com 69,57% e Segmento do Exterior com 4,08%, ou seja, com a carteira do IPREV-CA enquadrada, conforme estabelece a Resolução CMN nº 4.963, de 25 de novembro de 2021.4) **Rentabilidade x Meta Atuarial:** No mês de Agosto de 2022 a carteira de investimento apresentou uma rentabilidade de 1,77%, frente a meta atuarial de 0,06 % no mês. Considerando o acumulado do ano, a carteira apresentou uma rentabilidade de 3,96% frente à de 7,67% da meta atuarial acumulada estabelecida. 5) **Assuntos Gerais:** Por fim a Presidente salientou a necessidade da Diretoria Financeira aplicar os recursos que estão em disponibilidade **totalizando em 31/08/2022 o valor de R\$ 488.216,48** (Quatrocentos e Oitenta e Oito mil, Duzentos e Dezesseis reais e quarenta e oito centavos). No entanto o Comitê já aprovou a abertura do FUNDO CAIXA PRÁTICO FIC RENDA FIXA CURTO PRAZO CNPJ Nº 00.834.074/0001 Agência: 2738 - Conta Corrente: 71.018-8, para realocar o saldo em disponibilidade da Caixa Econômica Federal, conforme consta na Ata nº 007/2022. Também foi informado aos membros do Comitê que o Fundo Administrativo BB Títulos Públicos XXI FI Renda Fixa Previdenciário CNPJ nº 44.345.590/0001-60 - Agência: 1757-4 e conta corrente: 60-223-X teve um regaste automático de CUPOM no valor de R\$ 70.365,52 (Setenta mil, trezentos e sessenta e cinco reais e cinquenta e dois centavos) e o Fundo Previdenciário BB Títulos Públicos Vértice 2030 FI Renda Fixa Previdenciário CNPJ nº 46.134.117/0001-69 - Agência: 1757-4 e conta corrente: 60-221-0 teve um regaste automático de CUPOM no valor de R\$ 70.642,98 (Setenta Mil, Seiscentos e Quarenta e Dois Reais e Noventa e Oito Centavos). Não havendo nada mais a tratar, a Sra. Presidente deu por encerrado os trabalhos as 10h42min. Para constar, eu, Cibele Roberta Cerqueira Ramos lavrei a presente Ata, que vai numerada em eu 03(três) laudas, que após lida e aprovada, segue assinada por mim, pelos membros do Comitê. Documentos anexos que farão parte da presente Ata: Relatório Analítico dos Investimentos em Agosto de 2022 e o Panorama Econômico do mês de Agosto de 2022, elaborado pela Consultoria Financeira Credito & Mercado.


Casimiro de Abreu, 22 de Setembro de 2022.


Soraya Franco Souza da Silva
Membra do Comitê de Investimento


Vera Bezerra Campos
Membra do Comitê de Investimento


Cibele Roberta Cerqueira Ramos
Presidente do Comitê de Investimento


Gecé Ximenes Junior
Membro do Comitê de Investimento


Murillo Xavier dos Santos Santiago
Membro do Comitê de Investimento


João Alberto Alves da Silva Junior
Membro do Comitê de Investimento



CRÉDITO
& MERCADO

Relatório Analítico dos Investimentos

em agosto de 2022



**CRÉDITO
& MERCADO**

Carteira consolidada de investimentos - base (Agosto / 2022)

INSTITUTO DE PREVIDÊNCIA DOS SERVIDORES DO MUNICÍPIO DE CASIMIRO DE ABREU
Relatório de Análise, Enquadramentos, Rentabilidade e Risco - 31/08/2022

Produto / Fundo	Resgate	Carência	Saldo	Particip. S/ Total	Cotistas	% S/ PL do Fundo	Enquadramento
BB ALOCAÇÃO ATIVA RETORNO TOTAL FIC RENDA FIXA P...	D+3	Não há	21.670.213,14	8,74%	523	0,70%	Artigo 7º, Inciso I, Alínea 'b'
BB IDKA 2 TÍTULOS PÚBLICOS FI RENDA FIXA PREVIDE...	D+1	Não há	10.597.917,56	4,27%	1.071	0,12%	Artigo 7º, Inciso I, Alínea 'b'
BB IMA-B 5 FIC RENDA FIXA PREVIDENCIÁRIO LP	D+1	Não há	14.146.832,24	5,71%	815	0,22%	Artigo 7º, Inciso I, Alínea 'b'
BB IMA-B TÍTULOS PÚBLICOS FI RENDA FIXA PREVIDEN...	D+1	Não há	4.797.203,89	1,93%	577	0,08%	Artigo 7º, Inciso I, Alínea 'b'
BB TÍTULOS PÚBLICOS IPCA FI RENDA FIXA PREVIDENC...	D+0	16/05/2023	9.611.843,19	3,88%	318	0,28%	Artigo 7º, Inciso I, Alínea 'b'
BB TÍTULOS PÚBLICOS VÉRTICE 2027 FI RENDA FIXA P...	D+0	1795 dias	3.000.139,39	1,21%	91	0,93%	Artigo 7º, Inciso I, Alínea 'b'
BB TÍTULOS PÚBLICOS VÉRTICE 2030 FI RENDA FIXA P...	D+0	47710	2.426.742,32	0,98%	61	0,59%	Artigo 7º, Inciso I, Alínea 'b'
BB TÍTULOS PÚBLICOS XXI FI RENDA FIXA PREVIDENCI...	D+0	2024-08-15	2.903.989,55	1,17%	251	0,13%	Artigo 7º, Inciso I, Alínea 'b'
CAIXA BRASIL 2023 TÍTULOS PÚBLICOS FI RENDA FIXA	D+0	463 dias	19.051.487,65	7,68%	270	0,49%	Artigo 7º, Inciso I, Alínea 'b'
CAIXA BRASIL 2024 IV TÍTULOS PÚBLICOS FI RENDA F...	D+0	15/08/2024	6.840.342,86	2,76%	234	0,25%	Artigo 7º, Inciso I, Alínea 'b'
CAIXA BRASIL 2030 I TÍTULOS PÚBLICOS FI RENDA FI...	D+0	16/08/2030	1.691.946,28	0,68%	34	0,65%	Artigo 7º, Inciso I, Alínea 'b'
CAIXA BRASIL 2030 II TÍTULOS PÚBLICOS FI RENDA F...	D+0	15/08/2030	973.378,75	0,39%	83	0,16%	Artigo 7º, Inciso I, Alínea 'b'
CAIXA BRASIL GESTÃO ESTRATÉGICA FIC RENDA FIXA	D+0	Não há	11.166.249,89	4,50%	814	0,19%	Artigo 7º, Inciso I, Alínea 'b'
CAIXA BRASIL IDKA IPCA 2A TÍTULOS PÚBLICOS FI RE...	D+0	Não há	20.896.960,80	8,43%	1.063	0,21%	Artigo 7º, Inciso I, Alínea 'b'
CAIXA BRASIL IMA-B 5 TÍTULOS PÚBLICOS FI RENDA F...	D+0	Não há	11.655.765,66	4,70%	1.006	0,12%	Artigo 7º, Inciso I, Alínea 'b'
BB FLUXO FIC RENDA FIXA SIMPLES PREVIDENCIÁRIO	D+0	Não há	4.872.473,14	1,97%	872	0,15%	Artigo 7º, Inciso III, Alínea 'a'
BRADESCO ALOCAÇÃO DINÂMICA FIC RENDA FIXA	D+4	Não há	5.328.150,82	2,15%	168	0,72%	Artigo 7º, Inciso III, Alínea 'a'
ITAU IMA-B ATIVO FIC RENDA FIXA	D+1	Não há	6.848.367,43	2,76%	85	1,57%	Artigo 7º, Inciso III, Alínea 'a'
ITAU INSTITUCIONAIS LEGEND FIC RENDA FIXA LP	D+1	Não há	2.524.727,00	1,02%	77	0,24%	Artigo 7º, Inciso III, Alínea 'a'
ITAU INSTITUCIONAL ALOCAÇÃO DINÂMICA FIC RENDA F...	D+1	Não há	4.206.149,66	1,70%	242	0,17%	Artigo 7º, Inciso III, Alínea 'a'



**CRÉDITO
& MERCADO**

Carteira consolidada de investimentos - base (Agosto / 2022)

INSTITUTO DE PREVIDÊNCIA DOS SERVIDORES DO MUNICÍPIO DE CASIMIRO DE ABREU
Relatório de Análise, Enquadramentos, Rentabilidade e Risco - 31/08/2022

Produto / Fundo	Resgate	Carência	Saldo	Particip. S/ Total	Cotistas	% S/ PL do Fundo	Enquadramento
ITAU INSTITUCIONAL GLOBAL DINÂMICO FIC RENDA FIX...	D+1	Não há	4.425.412,47	1,78%	192	0,21%	Artigo 7º, Inciso III, Alínea 'a'
ITAU SOBERANO FIC RENDA FIXA SIMPLES	D+0	Não há	586.451,01	0,24%	2.308	0,00%	Artigo 7º, Inciso III, Alínea 'a'
BB IPCA III FI RENDA FIXA PREVIDENCIÁRIO CRÉDITO...	D+30 ou...	Não há	2.290.936,61	0,92%	68	0,42%	Artigo 7º, Inciso V, Alínea 'b'
BB AÇÕES BOLSA AMERICANA FI AÇÕES	D+3	Não há	1.871.899,49	0,75%	30.434	0,13%	Artigo 8º, Inciso I
BB AÇÕES VALOR FIC AÇÕES	D+33	Não há	4.351.418,06	1,75%	1.967	0,40%	Artigo 8º, Inciso I
BRADESCO SELECTION FI AÇÕES	D+4	Não há	3.127.963,56	1,26%	155	0,62%	Artigo 8º, Inciso I
BTG PACTUAL ABSOLUTO INSTITUCIONAL FIC AÇÕES	D+4 ou ...	Não há	2.304.226,90	0,93%	3.523	0,16%	Artigo 8º, Inciso I
CAIXA AÇÕES MULTIGESTOR FIC AÇÕES	D+25	Não há	3.319.427,48	1,34%	1.463	0,48%	Artigo 8º, Inciso I
CAIXA EXPERT VINCI VALOR DIVIDENDOS RPPS FIC AÇÕ...	D+33	Não há	4.329.107,95	1,75%	167	0,46%	Artigo 8º, Inciso I
CAIXA EXPERT VINCI VALOR RPPS FIC AÇÕES	D+23	Não há	1.972.812,87	0,80%	127	0,29%	Artigo 8º, Inciso I
CONSTÂNCIA FUNDAMENTO FI AÇÕES	D+15	Não há	3.654.368,23	1,47%	4.062	0,29%	Artigo 8º, Inciso I
ITAU DUNAMIS FIC AÇÕES	D+24	Não há	2.810.054,09	1,13%	24.093	0,11%	Artigo 8º, Inciso I
ITAU INSTITUCIONAL FUND OF FUNDS GÊNESIS FIC AÇÕ...	D+24	Não há	2.456.263,01	0,99%	17	1,19%	Artigo 8º, Inciso I
ITAU INSTITUCIONAL PHOENIX FIC AÇÕES	D+24	Não há	2.800.319,08	1,13%	94	0,49%	Artigo 8º, Inciso I
PLURAL AÇÕES FIC AÇÕES	D+4	Não há	2.382.982,64	0,96%	18.281	0,75%	Artigo 8º, Inciso I
BB GLOBAL SELECT EQUITY INVESTIMENTO NO EXTERIOR...	D+5 du	Não há	1.789.468,95	0,72%	66	0,14%	Artigo 9º, Inciso II
BB NORDEA GLOBAL CLIMATE AND ENVIRONMENT INVESTI...	D+5 du	Não há	1.748.251,57	0,71%	61	0,27%	Artigo 9º, Inciso II
CAIXA MULTIGESTOR GLOBAL EQUITIES INVESTIMENTO N...	D+12	Não há	753.647,47	0,30%	887	0,79%	Artigo 9º, Inciso II
BB AÇÕES ESG IS FI AÇÕES BDR NIVEL I	D+4	Não há	2.133.844,37	0,86%	154	0,15%	Artigo 9º, Inciso III
BRADESCO INSTITUCIONAL FI AÇÕES BDR NIVEL I	D+5	Não há	1.565.478,32	0,63%	76	1,23%	Artigo 9º, Inciso III



**CRÉDITO
& MERCADO**

Carteira consolidada de investimentos - base (Agosto / 2022)

INSTITUTO DE PREVIDÊNCIA DOS SERVIDORES DO MUNICÍPIO DE CASIMIRO DE ABREU
Relatório de Análise, Enquadramentos, Rentabilidade e Risco - 31/08/2022

[Handwritten signatures and initials]

Produto / Fundo	Resgate	Carência	Saldo	Particip. S/Total	Cotistas	% S/ PL do fundo	Enquadramento
CAIXA INSTITUCIONAL FI AÇÕES BDR NÍVEL I	D+4	Não há	2.122.462,01	0,86%	518	0,09%	Artigo 9º, Inciso III
BB FI MULTIMERCADO PREVIDENCIÁRIO LP	D+4	Não há	2.942.340,88	1,19%	181	0,99%	Artigo 10º, Inciso I
BRADESCO BOLSA FIC MULTIMERCADO	D+1 du	Não há	1.856.634,33	0,75%	34.500	0,21%	Artigo 10º, Inciso I
CAIXA ALOCAÇÃO MACRO FIC MULTIMERCADO LP	D+4	Não há	5.869.514,99	2,37%	8.603	0,26%	Artigo 10º, Inciso I
CAIXA BRASIL ESTRATÉGIA LIVRE FIC MULTIMERCADO L...	D+15	Não há	5.169.581,51	2,08%	126	0,66%	Artigo 10º, Inciso I
CAIXA INDEXA BOLSA AMERICANA FI MULTIMERCADO LP	D+1	Não há	2.069.498,81	0,83%	10.758	0,10%	Artigo 10º, Inciso I
CAIXA RV 30 FI MULTIMERCADO LP	D+4	Não há	2.537.460,95	1,02%	8.278	0,30%	Artigo 10º, Inciso I
ITAU PRIVATE S&P500® BRL FIC MULTIMERCADO	D+1	Não há	3.036.390,32	1,22%	912	0,23%	Artigo 10º, Inciso I
BRASIL AGRO II FIP MULTISTRATÉGIA	Não se ...	Não se aplica	5.791.369,35	2,34%	18	4,42%	Artigo 10º, Inciso II
CAIXA RIO BRAVO FUNDO DE FUNDOS FII - CXRI11	Não se ...	Não se aplica	681.000,00	0,27%		0,63%	Artigo 11º
DISPONIBILIDADES FINANCEIRAS	D+0		488.216,48	0,20%		0,00%	DF - Artigo 6º
Total para cálculo dos limites da Resolução			247.961.468,50				
DISPONIBILIDADES FINANCEIRAS			488.216,48				Artigo 6º
			PL Total				
			248.449.684,98				




**CRÉDITO
& MERCADO**

Enquadramento e Política de Investimento (RENDA FIXA) - base (Agosto / 2022)

INSTITUTO DE PREVIDÊNCIA DOS SERVIDORES DO MUNICÍPIO DE CASIMIRO DE ABREU
Relatório de Análise, Enquadramentos, Rentabilidade e Risco - Base: 31/08/2022

Artigos - Renda Fixa	Resolução	Carteira \$	Carteira	Estratégia de Alocação - 2022			GAP Superior
				Inf	Alvo	Sup	
Artigo 7º, Inciso I, Alínea 'a'	100,00%	0,00	0,00%	0,00%	19,79%	62,59%	155.199.083,13
Artigo 7º, Inciso I, Alínea 'b'	100,00%	141.431.013,17	57,04%	15,22%	19,79%	62,59%	13.768.069,96
Artigo 7º, Inciso III, Alínea 'a'	60,00%	28.791.731,53	11,61%	12,91%	17,22%	50,00%	95.189.002,72
Artigo 7º, Inciso IV	20,00%	0,00	0,00%	0,00%	17,22%	20,00%	49.592.293,70
Artigo 7º, Inciso V, Alínea 'b'	5,00%	2.290.936,61	0,92%	0,00%	3,25%	5,00%	10.107.136,82
Total Renda Fixa	100,00%	172.513.681,31	69,57%	28,13%	77,27%	200,18%	



RENDA FIXA 172.513.681,31

RENDA VARIÁVEL 65.334.634,50

EXTERIOR 10.113.152,69



**CRÉDITO
& MERCADO**


Enquadramento e Política de Investimento (RENDA VARIÁVEL E EXTERIOR) - base (Agosto / 2022)

INSTITUTO DE PREVIDÊNCIA DOS SERVIDORES DO MUNICÍPIO DE CASIMIRO DE ABREU
Relatório de Análise, Enquadramentos, Rentabilidade e Risco - Base: 31/08/2022

[Handwritten signatures and initials]

Artigos - Renda Variável	Resolução	Carteira \$	Carteira	Estratégia de Alocação - 2022			GAP Superior
				Inf	Alvo	Sup	
Artigo 8º, Inciso I	30,00%	35.380.843,36	14,27%	8,82%	10,00%	20,00%	14.211.450,34
Artigo 8º, Inciso II	30,00%	0,00	0,00%	0,00%	1,76%	20,00%	49.592.293,70
Artigo 10º, Inciso I	10,00%	23.481.421,79	9,47%	2,44%	3,25%	10,00%	1.314.725,06
Artigo 10º, Inciso II	5,00%	5.791.369,35	2,34%	0,00%	1,40%	5,00%	6.606.704,08
Artigo 11º	5,00%	681.000,00	0,27%	0,00%	0,31%	5,00%	11.717.073,43
Total Renda Variável	30,00%	65.334.634,50	26,35%	11,26%	16,72%	60,00%	

Artigos - Exterior	Resolução	Carteira \$	Carteira	Estratégia de Alocação - Limite - 2022			GAP Superior
				Inferior	Alvo	Superior	
Artigo 9º, Inciso II	10,00%	4.291.367,99	1,73%	0,00%	2,50%	5,00%	8.106.705,44
Artigo 9º, Inciso III	10,00%	5.821.784,70	2,35%	3,75%	2,50%	10,00%	18.974.362,15
Total Exterior	10,00%	10.113.152,69	4,08%	3,75%	5,00%	15,00%	



- 7º I b
- 7º I a
- 7º III a
- 7º V b
- 8º I
- 10º I
- 10º II
- 11º
- 9º II
- 9º III



CRÉDITO & MERCADO

Enquadramento por Gestores - base (Agosto / 2022)

INSTITUTO DE PREVIDÊNCIA DOS SERVIDORES DO MUNICÍPIO DE CASIMIRO DE ABREU
Relatório de Análise, Enquadramentos, Rentabilidade e Risco - Base: 31/08/2022

Estratégia de Alocação para os Próximos 5 Anos

Gestão	Valor	% S/ Carteira	% S/ PL Gestão
CAIXA DTVM	101.100.645,93	40,77	0,36
BB GESTÃO DE RECURSOS DTVM	91.155.514,35	36,76	-
ITAÚ UNIBANCO	20.221.667,31	8,16	0,00
BRADESCO ASSET MANAGEMENT	11.878.227,03	4,79	0,00
AGBI REAL ASSETS	5.791.369,35	2,34	-
ITAÚ DTVM	5.266.317,10	2,12	0,00
ITAÚ ASSET MANAGEMENT	4.206.149,66	1,70	-
CONSTÂNCIA INVESTIMENTOS	3.654.368,23	1,47	0,21
GENIAL INVESTIMENTOS	2.382.982,64	0,96	-
BTG PACTUAL ASSET MANAGEMENT S...	2.304.226,90	0,93	0,00

Artigo 20º - O total das aplicações dos recursos do regime próprio de previdência social em fundos de investimento e carteiras administradas não pode exceder a 5% (cinco por cento) do volume total de recursos de terceiros gerido por um mesmo gestor ou por gestoras ligadas ao seu respectivo grupo econômico, assim definido pela CVM em regulamentação específica. (NR) - (Resolução 4963)

Artigos	Estratégia de Alocação - 2022		Limite Inferior (%)	Limite Superior (%)
	Carteira \$	Carteira %		
Artigo 7º, Inciso I, Alínea 'a'	0,00	0,00	0,00	62,59
Artigo 7º, Inciso I, Alínea 'b'	141.431.013,17	57,04	15,22	62,59
Artigo 7º, Inciso III, Alínea 'a'	28.791.731,53	11,61	12,91	50,00
Artigo 7º, Inciso V, Alínea 'b'	2.290.936,61	0,92	0,00	5,00
Artigo 8º, Inciso I	35.380.843,36	14,27	8,82	20,00
Artigo 8º, Inciso II	0,00	0,00	0,00	20,00
Artigo 9º, Inciso II	4.291.367,99	1,73	0,00	5,00
Artigo 9º, Inciso III	5.821.784,70	2,35	3,75	10,00
Artigo 10º, Inciso I	23.481.421,79	9,47	2,44	10,00
Artigo 10º, Inciso II	5.791.369,35	2,34	0,00	5,00
Artigo 11º	681.000,00	0,27	0,00	5,00



	Mês	Ano	3M	6M	12M	24M	Var Mes	Volatilidade 12M
IDKA IPCA 2 Anos (Benchmark)	-0,36%	6,28%	-0,07%	4,90%	9,42%	14,98%	-	-
BB IDKA 2 TÍTULOS PÚBLICOS FI RENDA FIXA PREVIDENCIÁRIO	-0,05%	6,17%	0,00%	4,95%	9,27%	14,82%	1,44%	0,04%
CAIXA BRASIL IDKA IPCA 2A TÍTULOS PÚBLICOS FI RENDA FIXA LP	-0,11%	5,99%	-0,18%	4,77%	9,08%	14,35%	1,43%	0,04%

IPCA + 6,00% ao ano (Benchmark)	0,17%	8,53%	1,13%	5,88%	15,25%	33,96%	-	-
CAIXA BRASIL 2030 I TÍTULOS PÚBLICOS FI RENDA FIXA	-2,84%	3,18%	-1,34%	3,77%	9,77%	20,20%	4,45%	0,05%

IMA-B 5 (Benchmark)	0,00%	6,62%	0,35%	5,38%	9,88%	15,12%	-	-
BB IMA-B 5 FIC RENDA FIXA PREVIDENCIÁRIO LP	0,01%	6,48%	0,32%	5,28%	9,60%	14,55%	1,32%	0,04%
BB TÍTULOS PÚBLICOS XXI FI RENDA FIXA PREVIDENCIÁRIO	-0,17%	-	-0,28%	4,56%	-	-	1,45%	-
CAIXA BRASIL IMA-B 5 TÍTULOS PÚBLICOS FI RENDA FIXA LP	0,05%	6,58%	0,40%	5,38%	9,75%	14,69%	1,30%	0,04%
CAIXA BRASIL 2024 IV TÍTULOS PÚBLICOS FI RENDA FIXA	-3,13%	-0,05%	-3,23%	1,48%	2,97%	0,84%	5,10%	0,06%

IMA-B (Benchmark)	1,10%	4,57%	-0,15%	4,78%	5,54%	8,99%	-	-
BB IMA-B TÍTULOS PÚBLICOS FI RENDA FIXA PREVIDENCIÁRIO	1,08%	4,40%	-0,17%	4,65%	5,26%	8,45%	3,18%	0,06%
ITAÚ IMA-B ATIVO FIC RENDA FIXA	0,86%	3,92%	-0,90%	4,28%	4,58%	7,85%	3,47%	0,07%
CAIXA BRASIL 2030 II TÍTULOS PÚBLICOS FI RENDA FIXA	-3,39%	-2,08%	-4,50%	0,90%	-0,46%	-3,76%	8,80%	0,08%

CDI (Benchmark)	1,17%	7,74%	3,25%	6,16%	10,20%	13,18%	-	-
BB FLUXO FIC RENDA FIXA SIMPLES PREVIDENCIÁRIO	1,08%	7,01%	2,99%	5,60%	9,08%	10,75%	0,01%	0,01%



**CRÉDITO
& MERCADO**

Retorno dos investimentos e Benchmark's de ativos no mês de Agosto/2022 - RENDA FIXA

INSTITUTO DE PREVIDÊNCIA DOS SERVIDORES DO MUNICÍPIO DE CASIMIRO DE ABREU
Relatório de Análise, Enquadramentos, Rentabilidade e Risco - Base: 31/08/2022

	Mês	Ano	3M	6M	12M	24M	VAR Mês	Volatilidade 12M
ITAÚ INSTITUCIONAIS LEGEND FIC RENDA FIXA LP	0,64%	6,98%	2,71%	5,60%	11,01%	15,07%	0,56%	0,02%
ITAÚ INSTITUCIONAL GLOBAL DINÂMICO FIC RENDA FIXA LP	0,90%	7,77%	2,71%	6,34%	11,51%	15,01%	0,33%	0,01%
ITAÚ SOBERANO FIC RENDA FIXA SIMPLES	1,16%	7,74%	3,24%	6,07%	10,23%	12,93%	0,01%	0,01%

IPCA (Benchmark)	-0,36%	4,39%	-0,37%	2,79%	8,73%	19,25%	-	-
BB IPCA III FI RENDA FIXA PREVIDENCIÁRIO CRÉDITO PRIVADO	0,06%	6,24%	0,22%	5,13%	9,71%	14,56%	1,57%	0,04%
BB TÍTULOS PÚBLICOS VÉRTICE 2030 FI RENDA FIXA PREVIDENCIÁRIO	1,01%	-	-	-	-	-	4,04%	-
BB TÍTULOS PÚBLICOS VÉRTICE 2027 FI RENDA FIXA PREVIDENCIÁRIO	0,53%	-	-	-	-	-	3,12%	-
BB TÍTULOS PÚBLICOS IPCA FI RENDA FIXA PREVIDENCIÁRIO	-0,14%	7,06%	0,26%	5,50%	9,93%	14,73%	0,55%	0,04%
ITAÚ INSTITUCIONAL ALOCAÇÃO DINÂMICA FIC RENDA FIXA	0,61%	6,77%	2,21%	5,24%	9,98%	11,78%	1,47%	0,02%
BRADESCO ALOCAÇÃO DINÂMICA FIC RENDA FIXA	1,32%	5,81%	1,99%	4,85%	7,25%	7,74%	1,41%	0,02%
CAIXA BRASIL GESTÃO ESTRATÉGICA FIC RENDA FIXA	1,47%	6,96%	2,51%	5,40%	8,49%	8,48%	0,58%	0,02%
BB ALOCAÇÃO ATIVA RETORNO TOTAL FIC RENDA FIXA PREVIDENCIÁRIO	1,15%	6,17%	2,27%	5,26%	7,77%	9,67%	1,07%	0,02%

Não definido (Benchmark)	-	-	-	-	-	-	-	-
CAIXA BRASIL 2023 TÍTULOS PÚBLICOS FI RENDA FIXA	-0,14%	-	0,26%	2,06%	-	-	0,55%	-



**CRÉDITO
& MERCADO**

Retorno dos investimentos e Benchmark's de ativos no mês de Agosto/2022 - RENDA VARIÁVEL

INSTITUTO DE PREVIDÊNCIA DOS SERVIDORES DO MUNICÍPIO DE CASIMIRO DE ABREU
Relatório de Análise, Enquadramentos, Rentabilidade e Risco - Base: 31/08/2022

[Handwritten signatures]

	Mês	Ano	3M	6M	12M	24M	Var Mês	Volatilidade 12M
S&P 500 (Benchmark)	-4,24%	-17,02%	-4,29%	-9,80%	-12,55%	12,99%	-	-
BB AÇÕES BOLSA AMERICANA FI AÇÕES	-3,34%	-13,18%	-2,23%	-5,81%	-7,22%	20,28%	8,60%	0,21%
ITAÚ PRIVATE S&P500@ BRL FIC MULTIMERCADO	-3,21%	-12,18%	-1,74%	-5,21%	-5,32%	23,81%	8,98%	0,21%

	Mês	Ano	3M	6M	12M	24M	Var Mês	Volatilidade 12M
Global BDRX (Benchmark)	-3,05%	-24,45%	5,20%	-10,08%	-15,31%	0,66%	-	-
CAIXA INSTITUCIONAL FI AÇÕES BDR NÍVEL I	-3,92%	-25,19%	4,51%	-10,76%	-16,57%	-3,06%	10,67%	0,21%
BRADESCO INSTITUCIONAL FI AÇÕES BDR NÍVEL I	-3,66%	-23,40%	5,48%	-9,91%	-12,80%	2,78%	10,40%	0,21%

	Mês	Ano	3M	6M	12M	24M	Var Mês	Volatilidade 12M
IPCA + 8,00% ao ano (Benchmark)	0,34%	9,89%	1,62%	6,89%	17,43%	39,05%	-	-
BRASIL AGRO II FIP MULTIESTRATÉGIA	44,05%	43,09%	43,81%	43,36%	78,83%	84,20%	-	0,49%

	Mês	Ano	3M	6M	12M	24M	Var Mês	Volatilidade 12M
IDIV (Benchmark)	4,27%	11,21%	-2,58%	5,93%	4,28%	24,51%	-	-
CAIXA EXPERT VINCI VALOR DIVIDENDOS RPPS FIC AÇÕES	3,56%	8,46%	-2,64%	0,38%	-2,12%	15,39%	6,78%	0,20%

	Mês	Ano	3M	6M	12M	24M	Var Mês	Volatilidade 12M
Ibovespa (Benchmark)	6,16%	4,48%	-1,64%	-3,20%	-7,79%	10,22%	-	-
BB AÇÕES VALOR FIC AÇÕES	4,77%	-0,18%	-3,54%	-3,37%	-5,17%	19,86%	9,11%	0,20%
ITAÚ DUNAMIS FIC AÇÕES	6,54%	3,13%	0,39%	3,02%	-11,29%	7,56%	7,56%	0,20%
ITAÚ INSTITUCIONAL PHOENIX FIC AÇÕES	7,53%	1,88%	2,16%	-2,77%	-19,37%	-8,44%	9,76%	0,25%
ITAÚ INSTITUCIONAL FUND OF FUNDS GÊNESIS FIC AÇÕES	6,84%	1,37%	1,50%	-3,59%	-17,51%	-8,53%	9,81%	0,24%
PLURAL AÇÕES FIC AÇÕES	7,04%	1,81%	1,00%	-3,50%	-11,73%	-0,35%	8,86%	0,21%



**CRÉDITO
& MERCADO**

Retorno dos investimentos e Benchmark's de ativos no mês de Agosto/2022 - RENDA VARIÁVEL

INSTITUTO DE PREVIDÊNCIA DOS SERVIDORES DO MUNICÍPIO DE CASIMIRO DE ABREU
Relatório de Análise, Enquadramentos, Rentabilidade e Risco - Base: 31/08/2022

	Mês	Ano	3M	6M	12M	24M	Var Mês	Volatilidade 12M
BTG PACTUAL ABSOLUTO INSTITUCIONAL FIC AÇÕES	5,74%	-0,42%	2,42%	-3,15%	-26,88%	-25,93%	10,79%	0,27%
BRADESCO SELECTION FIC AÇÕES	8,60%	9,65%	2,54%	4,73%	-8,09%	6,00%	9,52%	0,25%
CONSTÂNCIA FUNDAMENTO FIC AÇÕES	6,88%	9,14%	-0,18%	6,10%	-0,65%	16,67%	7,36%	0,20%
CAIXA EXPERT VINCI VALOR RPPS FIC AÇÕES	5,31%	7,98%	-1,49%	-2,31%	-6,76%	7,58%	8,61%	0,23%
CAIXA AÇÕES MULTIGESTOR FIC AÇÕES	6,89%	3,27%	0,57%	-1,00%	-12,52%	-1,85%	8,92%	0,22%

CDI (Benchmark)	1,17%	7,74%	3,25%	6,16%	10,20%	13,18%	-	-
BB FI MULTIMERCADO PREVIDENCIÁRIO LP	1,48%	7,43%	2,60%	5,70%	9,54%	12,49%	0,40%	0,02%
BRADESCO BOLSA FIC MULTIMERCADO	-3,26%	-12,53%	-1,88%	-5,50%	-5,89%	22,69%	9,01%	0,21%
CAIXA ALOCAÇÃO MACRO FIC MULTIMERCADO LP	2,21%	7,59%	2,61%	5,35%	7,70%	12,73%	1,19%	0,04%
CAIXA BRASIL ESTRATÉGIA LIVRE FIC MULTIMERCADO LP	3,50%	9,03%	3,39%	6,50%	9,15%	14,31%	1,27%	0,05%
CAIXA RV 30 FI MULTIMERCADO LP	3,55%	8,72%	2,75%	4,88%	6,90%	12,24%	2,30%	0,07%

MSCI ACWI (Benchmark)	-4,03%	-24,62%	2,86%	-11,55%	-16,72%	-0,77%	-	-
CAIXA INDEXA BOLSA AMERICANA FI MULTIMERCADO LP	-3,24%	-12,18%	-1,75%	-5,28%	-5,31%	23,21%	9,01%	0,21%

IFIX (Benchmark)	5,76%	6,11%	5,52%	8,58%	8,23%	6,98%	-	-
CAIXA RIO BRAVO FUNDO DE FUNDOS FII - CXRI11	9,38%	0,98%	9,43%	6,05%	-6,25%	-55,54%	9,95%	0,13%



**CRÉDITO
& MERCADO**

Retorno dos investimentos e Benchmark's de ativos no mês de Agosto/2022 - INVESTIMENTO NO EXTERIOR



INSTITUTO DE PREVIDÊNCIA DOS SERVIDORES DO MUNICÍPIO DE CASIMIRO DE ABREU
Relatório de Análise, Enquadramentos, Rentabilidade e Risco - Base: 31/08/2022

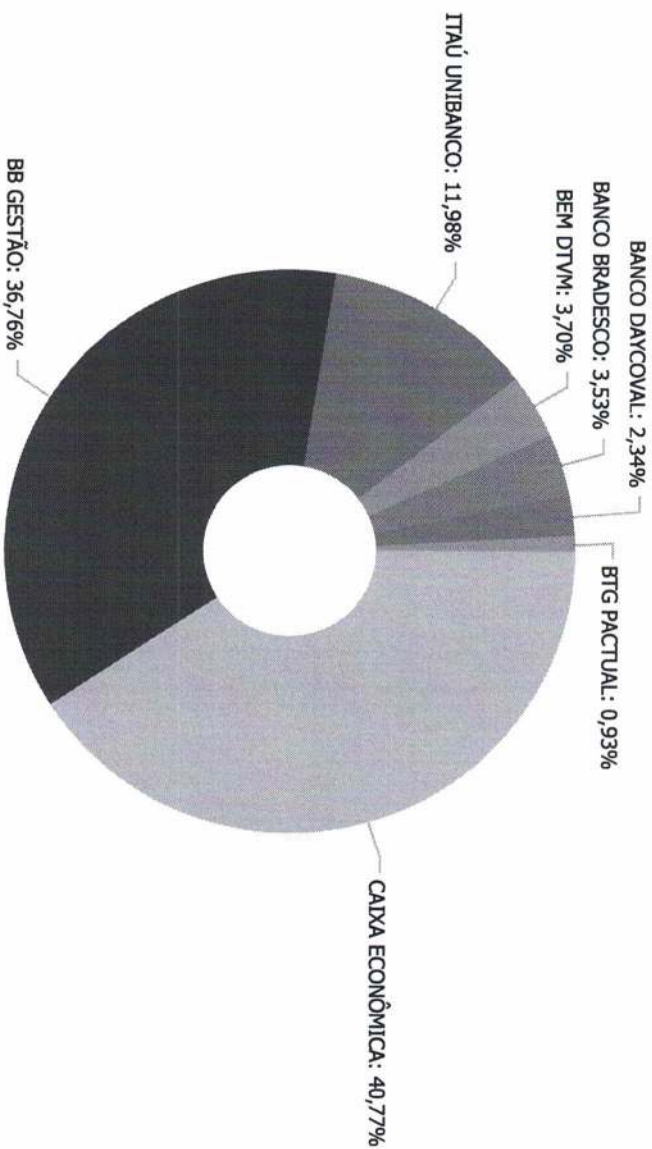
	Mês	Ano	3M	6M	12M	24M	Var Mês	Volatilidade 12M
Global BDRX (Benchmark)	-3,05%	-24,45%	5,20%	-10,08%	-15,31%	0,66%	-	-
CAIXA INSTITUCIONAL FI AÇÕES BDR NÍVEL I	-3,92%	-25,19%	4,51%	-10,78%	-16,57%	-3,06%	10,67%	0,21%
BB AÇÕES ESG IS FI AÇÕES BDR NÍVEL I	-4,02%	-24,46%	3,59%	-10,41%	-14,42%	-0,51%	11,53%	0,21%
BRADESCO INSTITUCIONAL FI AÇÕES BDR NÍVEL I	-3,66%	-23,40%	5,48%	-8,91%	-12,80%	2,78%	10,40%	0,21%
MSCI WORLD (Benchmark)	-4,51%	-24,55%	3,09%	-11,16%	-15,78%	1,28%	-	-
BB GLOBAL SELECT EQUITY INVESTIMENTO NO EXTERIOR FI MULTIMERCADO	-1,60%	-21,05%	4,86%	-9,20%	-11,14%	11,29%	11,62%	0,18%
BB NORDEA GLOBAL CLIMATE AND ENVIRONMENT INVESTIMENTO NO EXTERIOR...	-2,28%	-24,40%	3,62%	-5,03%	-15,78%	10,35%	11,00%	0,22%
CAIXA MULTIGESTOR GLOBAL EQUITIES INVESTIMENTO NO EXTERIOR FIC MU...	-3,23%	-30,94%	4,61%	-12,52%	-28,65%	-	10,15%	0,22%



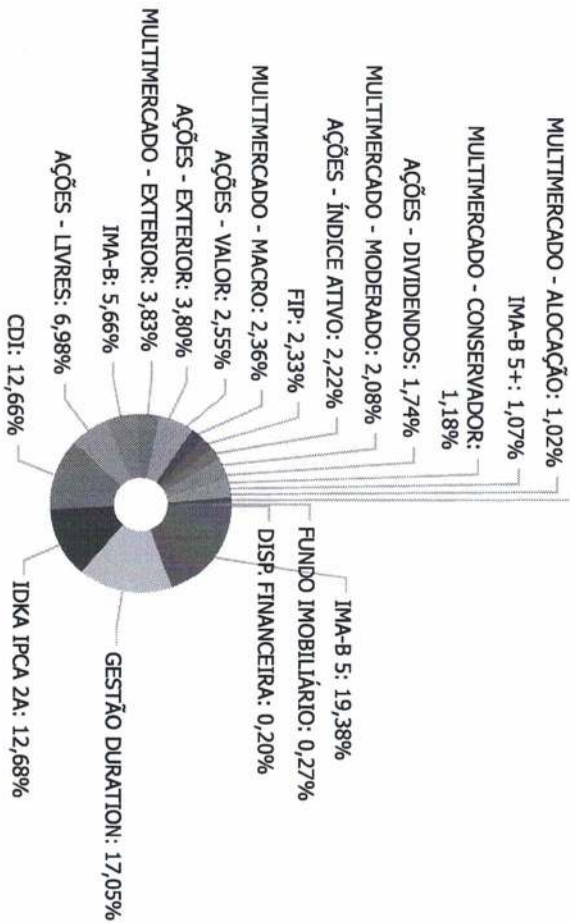
CRÉDITO & MERCADO

Distribuição dos ativos por Administradores - base (Agosto / 2022)

INSTITUTO DE PREVIDÊNCIA DOS SERVIDORES DO MUNICÍPIO DE CASIMIRO DE ABREU
Relatório de Análise, Enquadramentos, Rentabilidade e Risco - Base: 31/08/2022



CAIXA ECONÔMICA	101.100.645,93
BB GESTÃO	91.155.514,35
ITAÚ UNIBANCO	29.694.134,07
BEM DTVM	9.165.314,43
BANCO BRADESCO	8.750.263,47
BANCO DAYCOVAL	5.791.369,35
BTG PACTUAL	2.304.226,90



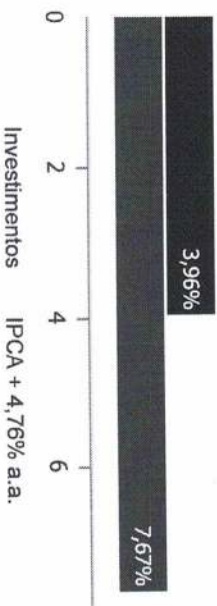
■ IMA-B 5	48.158.912,89	■ GESTÃO DURATION	42.370.763,51	■ IDKA IPCA 2A	31.494.878,36
■ CDI	31.460.551,27	■ AÇÕES - LIVRES	17.344.658,79	■ IMA-B	14.072.313,64
■ MULTIMERCADO - EXTERIOR	9.505.639,88	■ AÇÕES - EXTERIOR	9.441.935,76	■ AÇÕES - VALOR	6.324.230,93
■ MULTIMERCADO - MACRO	5.869.514,99	■ FIPI	5.791.369,35	■ AÇÕES - ÍNDICE ATIVO	5.510.946,20
■ MULTIMERCADO - MODERADO	5.169.581,51	■ AÇÕES - DIVIDENDOS	4.329.107,95	■ MULTIMERCADO - CONSERVADOR	2.942.340,88
■ IMA-B 5+	2.665.325,03	■ MULTIMERCADO - ALOCAÇÃO	2.537.460,95	■ CRÉDITO PRIVADO	2.290.936,61
■ FUNDO IMOBILIÁRIO	681.000,00	■ DISP. FINANCEIRA	488.216,48		



Retorno e Meta de Rentabilidade acumulados no ano de 2022

Mês	Saldo Anterior	Aplicações	Resgates	Saldo no Mês	Retorno	Retorno Acum	Retorno Mês	Retorno Acum	Meta Mês	Meta Acum	Gap Acum	VAR
Janeiro	234.424.707,43	301.328,19	1.922.133,74	233.102.202,87	298.300,99	298.300,99	0,13%	0,13%	0,93%	0,93%	13,68%	2,91%
Fevereiro	233.102.202,87	2.294.202,82	1.691.855,28	233.963.724,78	259.174,37	557.475,36	0,11%	0,24%	1,36%	2,30%	10,35%	2,48%
Março	233.963.724,78	2.073.902,96	1.506.737,15	239.626.015,70	5.095.125,11	5.652.600,47	2,17%	2,42%	2,03%	4,38%	55,17%	3,30%
Abril	239.626.015,70	1.735.458,24	1.200.318,08	237.629.164,87	-2.531.990,99	3.120.609,48	-1,05%	1,34%	1,41%	5,86%	22,82%	2,68%
Maior	237.629.164,87	2.341.100,39	1.731.913,55	240.240.405,17	2.002.053,46	5.122.662,94	0,84%	2,19%	0,88%	6,79%	32,24%	3,08%
Junho	240.240.405,17	16.967.767,55	16.047.582,44	237.419.044,02	-3.741.546,26	1.381.116,68	-1,55%	0,60%	1,06%	7,92%	7,61%	3,02%
Julho	237.419.044,02	32.696.880,63	31.940.725,22	241.844.271,68	3.669.072,25	5.050.188,93	1,54%	2,15%	-0,29%	7,60%	28,31%	2,77%
Agosto	241.844.271,68	4.006.005,05	4.749.061,35	245.381.866,96	4.280.651,58	9.330.840,51	1,77%	3,96%	0,06%	7,67%	51,63%	3,16%

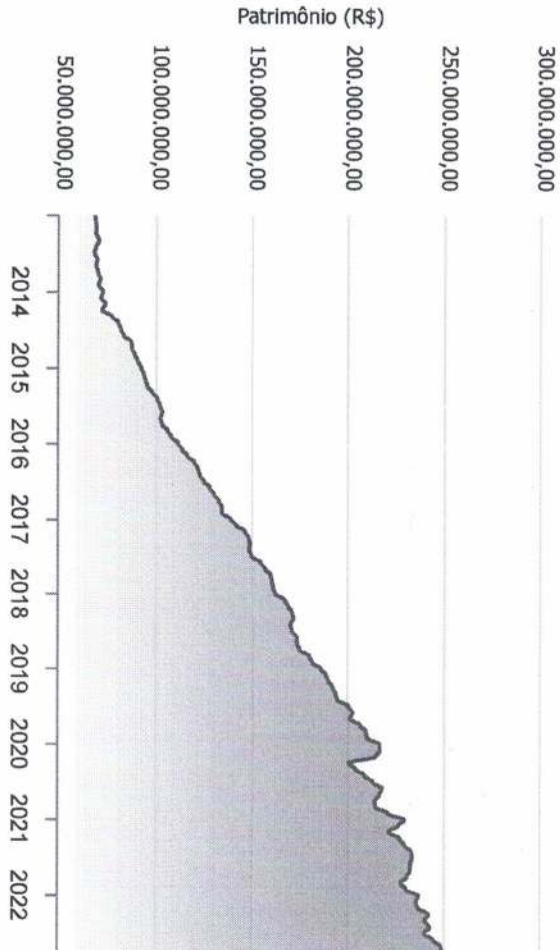
Investimentos X Meta de Rentabilidade



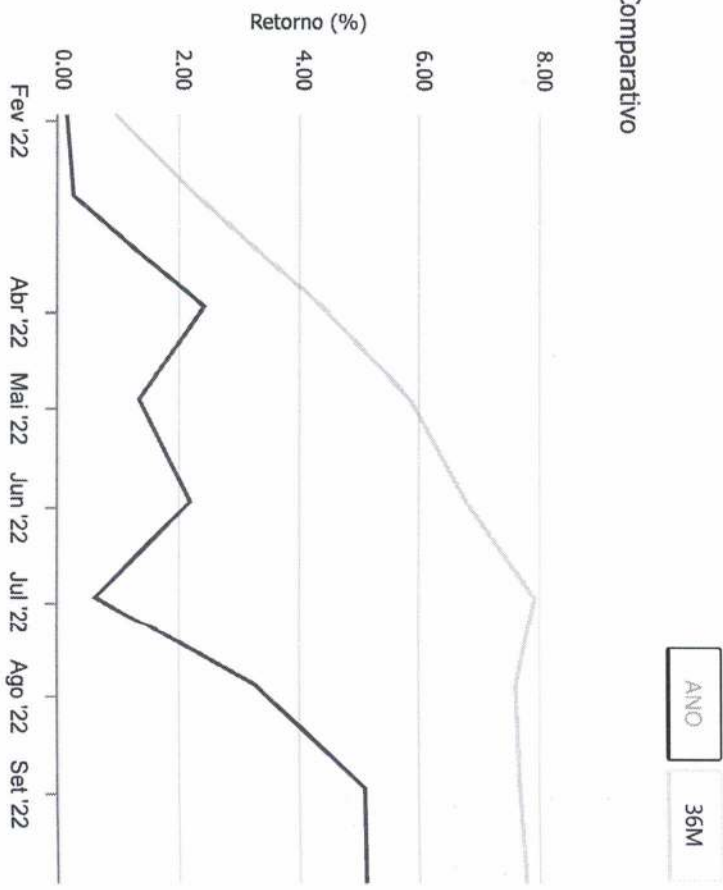


[Handwritten signatures]

Evolução do Patrimônio



Comparativo



- Investimentos Meta de Rentabilidade CDI IMA-B
- IMA-B 5 IMA-B 5+ IMA Geral IRF-M IRF-M 1
- IRF-M 1+ Ibovespa IBX SMLL IDIV



**CRÉDITO
& MERCADO**

Retorno dos Investimentos após as movimentações (aplicações e resgates) no mês de Agosto/2022

FUNDOS DE RENDA FIXA

INSTITUTO DE PREVIDÊNCIA DOS SERVIDORES DO MUNICÍPIO DE CASIMIRO DE ABREU
Relatório de Análise, Enquadramentos, Rentabilidade e Risco - Base: 31/08/2022

Ativos Renda Fixa	Saldo Anterior	Aplicações	Resgates	Saldo Atual	Retorno (R\$)	Retorno (%)	(%) Insit	Var - Mês
CAIXA BRASIL GESTÃO ESTRATÉGICA FIC RENDA FIXA	11.004.200,76	0,00	0,00	11.166.249,89	162.049,13	1,47%	1,47%	0,58%
BRADESCO ALOCAÇÃO DINÂMICA FIC RENDA FIXA	5.259.019,36	0,00	0,00	5.328.150,82	69.131,46	1,31%	1,31%	1,41%
ITAÚ SOBERANO FIC RENDA FIXA SIMPLES	581.899,71	0,00	2.193,44	586.451,01	6.744,74	1,16%	1,16%	0,01%
BB ALOCAÇÃO ATIVA RETORNO TOTAL FIC RENDA FIXA PRE...	21.424.309,38	0,00	0,00	21.670.213,14	245.903,76	1,15%	1,15%	1,07%
BB IMA-B TÍTULOS PÚBLICOS FI RENDA FIXA PREVIDENCI...	4.746.133,13	0,00	0,00	4.797.203,89	51.070,76	1,08%	1,08%	3,18%
CAIXA BRASIL 2030 II TÍTULOS PÚBLICOS FI RENDA FIX...	1.007.560,05	0,00	44.882,03	973.378,75	10.700,73	1,06%	-3,39%	8,80%
BB TÍTULOS PÚBLICOS VÉRTICE 2030 FI RENDA FIXA PRE...	2.471.206,06	0,00	70.642,98	2.426.742,32	26.179,24	1,06%	1,01%	4,04%
ITAÚ INSTITUCIONAL GLOBAL DINÂMICO FIC RENDA FIXA ...	4.385.962,35	0,00	0,00	4.425.412,47	39.450,12	0,90%	0,90%	0,33%
ITAÚ IMA-B ATIVO FIC RENDA FIXA	6.789.680,38	0,00	0,00	6.848.367,43	58.687,05	0,86%	0,86%	3,47%
BB FLUXO FIC RENDA FIXA SIMPLES PREVIDENCIÁRIO	3.664.151,09	4.098.174,29	2.940.997,57	4.872.473,14	51.145,33	0,66%	1,08%	0,01%
ITAÚ INSTITUCIONAIS LEGEND FIC RENDA FIXA LP	2.508.605,29	0,00	0,00	2.524.727,00	16.121,71	0,64%	0,64%	0,56%
ITAÚ INSTITUCIONAL ALOCAÇÃO DINÂMICA FIC RENDA FIX...	4.180.646,77	0,00	0,00	4.206.149,66	25.502,89	0,61%	0,61%	1,47%
BB TÍTULOS PÚBLICOS IPCA IV FI RENDA FIXA PREVIDEN...	1.484.416,77	0,00	1.493.211,50	0,00	8.794,73	0,59%	-	-
BB TÍTULOS PÚBLICOS VÉRTICE 2027 FI RENDA FIXA PRE...	2.984.361,19	0,00	0,00	3.000.139,39	15.778,20	0,53%	0,53%	3,12%
BB IPCA III FI RENDA FIXA PREVIDENCIÁRIO CRÉDITO P...	2.289.656,88	0,00	0,00	2.290.936,61	1.279,73	0,06%	0,06%	1,57%
CAIXA BRASIL IMA-B 5 TÍTULOS PÚBLICOS FI RENDA FIX...	11.650.218,92	0,00	0,00	11.655.765,66	5.546,74	0,05%	0,05%	1,30%
BB IMA-B 5 FIC RENDA FIXA PREVIDENCIÁRIO LP	14.145.967,29	0,00	0,00	14.146.832,24	864,95	0,01%	0,01%	1,32%
CAIXA BRASIL 2030 I TÍTULOS PÚBLICOS FI RENDA FIXA	1.741.382,21	0,00	49.483,20	1.691.946,28	47,27	0,00%	-2,84%	4,45%
BB IDKA 2 TÍTULOS PÚBLICOS FI RENDA FIXA PREVIDENC...	10.602.642,10	0,00	0,00	10.597.917,56	-4.724,54	-0,04%	-0,04%	1,44%
CAIXA BRASIL IDKA IPCA 2A TÍTULOS PÚBLICOS FI REND...	20.919.711,17	0,00	0,00	20.896.960,80	-22.750,37	-0,11%	-0,11%	1,43%



**CRÉDITO
& MERCADO**

Retorno dos Investimentos após as movimentações (aplicações e resgates) no mês de Agosto/2022

FUNDOS DE RENDA FIXA

[Handwritten signatures]

INSTITUTO DE PREVIDÊNCIA DOS SERVIDORES DO MUNICÍPIO DE CASIMIRO DE ABREU
Relatório de Análise, Enquadramentos, Rentabilidade e Risco - Base: 31/08/2022

Ativos Renda Fixa	Saldo Anterior	Aplicações	Resgates	Saldo Atual	Retorno (R\$)	Retorno (%)	(%) Instit	Var - Mês
CAIXA BRASIL 2024 IV TÍTULOS PÚBLICOS FI RENDA FIX...	7.061.399,40	0,00	211.098,42	6.840.342,86	-9.958,12	-0,14%	-3,13%	5,10%
BB TÍTULOS PÚBLICOS IPCA FI RENDA FIXA PREVIDENCIÁ...	9.625.438,44	0,00	0,00	9.611.843,19	-13.595,25	-0,14%	-0,14%	0,55%
CAIXA BRASIL 2023 TÍTULOS PÚBLICOS FI RENDA FIXA	19.078.587,43	0,00	0,00	19.051.487,65	-27.099,78	-0,14%	-0,14%	0,55%
BB TÍTULOS PÚBLICOS XXI FI RENDA FIXA PREVIDENCIÁR...	2.992.994,17	0,00	84.518,99	2.903.989,55	-4.485,63	-0,15%	-0,17%	1,45%
Total Renda Fixa	172.600.150,30	4.098.174,29	4.897.028,13	172.513.681,31	712.384,85	0,41%		1,50%



**CRÉDITO
& MERCADO**

Retorno dos Investimentos após as movimentações (aplicações e resgates) no mês de Agosto/2022

INSTITUTO DE PREVIDÊNCIA DOS SERVIDORES DO MUNICÍPIO DE CASIMIRO DE ABREU
Relatório de Análise, Enquadramentos, Rentabilidade e Risco - Base: 31/08/2022

FUNDOS DE RENDA VARIÁVEL

Ativos Renda Variável	Saldo Anterior	Aplicações	Resgates	Saldo Atual	Retorno (R\$)	Retorno (%)	(%) Instit	Var - Mês
BRASIL AGRO II FIP MULTISTRATÉGIA	4.020.355,03	0,00	0,00	5.791.369,35	1.771.014,32	44,05%	-	-
BRADESCO SELECTION FI AÇÕES	2.880.339,94	0,00	0,00	3.127.963,56	247.623,62	8,60%	8,60%	9,52%
CAIXA RIO BRAVO FUNDO DE FUNDOS FI - CXRI11	630.000,00	0,00	0,00	681.000,00	51.000,00	8,10%	9,38%	9,95%
ITAÚ INSTITUCIONAL PHOENIX FIC AÇÕES	2.604.336,09	0,00	0,00	2.800.319,08	195.982,99	7,53%	7,53%	9,76%
PLURAL AÇÕES FIC AÇÕES	2.226.360,08	0,00	0,00	2.382.982,64	156.622,56	7,03%	7,03%	8,86%
CAIXA AÇÕES MULTIGESTOR FIC AÇÕES	3.105.490,67	0,00	0,00	3.319.427,48	213.936,81	6,89%	6,89%	8,92%
CONSTÂNCIA FUNDAMENTO FI AÇÕES	3.419.303,12	0,00	0,00	3.654.368,23	235.065,11	6,87%	6,87%	7,36%
ITAÚ INSTITUCIONAL FUND OF FUNDS GÊNESIS FIC AÇÕES	2.299.022,42	0,00	0,00	2.456.263,01	157.240,59	6,84%	6,84%	9,81%
ITAÚ DYNAMIS FIC AÇÕES	2.637.604,70	0,00	0,00	2.810.054,09	172.449,39	6,54%	6,54%	7,56%
BTG PACTUAL ABSOLUTO INSTITUCIONAL FIC AÇÕES	2.179.188,15	0,00	0,00	2.304.226,90	125.038,75	5,74%	5,74%	10,79%
CAIXA EXPERT VINCI VALOR RPPS FIC AÇÕES	1.873.341,76	0,00	0,00	1.972.812,87	99.471,11	5,31%	5,31%	8,61%
BB AÇÕES VALOR FIC AÇÕES	4.153.448,31	0,00	0,00	4.351.418,06	197.969,75	4,77%	4,77%	9,11%
CAIXA EXPERT VINCI VALOR DIVIDENDOS RPPS FIC AÇÕES	4.180.508,88	0,00	0,00	4.329.107,95	148.599,07	3,55%	3,55%	6,78%
CAIXA RV 30 FI MULTIMERCADO LP	2.450.485,73	0,00	0,00	2.537.460,95	86.975,22	3,55%	3,55%	2,30%
CAIXA BRASIL ESTRATÉGIA LIVRE FIC MULTIMERCADO LP	4.994.956,38	0,00	0,00	5.169.581,51	174.625,13	3,50%	3,50%	1,27%
CAIXA ALOCAÇÃO MACRO FIC MULTIMERCADO LP	5.742.446,58	0,00	0,00	5.869.514,99	127.068,41	2,21%	2,21%	1,19%
BB FI MULTIMERCADO PREVIDENCIÁRIO LP	2.899.441,03	0,00	0,00	2.942.340,88	42.899,85	1,48%	1,48%	0,40%
ITAÚ PRIVATE S&P500® BRL FIC MULTIMERCADO	3.136.989,22	0,00	0,00	3.036.390,32	-100.598,90	-3,21%	-3,21%	8,98%
CAIXA INDEXA BOLSA AMERICANA FI MULTIMERCADO LP	2.138.777,40	0,00	0,00	2.069.498,81	-69.278,59	-3,24%	-3,24%	9,01%
BRADESCO BOLSA FIC MULTIMERCADO	1.919.277,67	0,00	0,00	1.856.634,33	-62.643,34	-3,26%	-3,26%	9,01%



**CRÉDITO
& MERCADO**

Retorno dos Investimentos após as movimentações (aplicações e resgates) no mês de Agosto/2022

FUNDOS DE RENDA VARIÁVEL

INSTITUTO DE PREVIDÊNCIA DOS SERVIDORES DO MUNICÍPIO DE CASIMIRO DE ABREU
Relatório de Análise, Enquadramentos, Rentabilidade e Risco - Base: 31/08/2022

Ativos Renda Variável	Saldo Anterior	Aplicações	Resgates	Saldo Atual	Retorno (R\$)	Retorno (%)	(%) Instit	Var - Mês
BB AÇÕES BOLSA AMERICANA FI AÇÕES	1.936.628,59	0,00	0,00	1.871.899,49	-64.729,10	-3,34%	-3,34%	8,60%
Total Renda Variável	61.428.301,75	0,00	0,00	65.334.634,50	3.906.332,75	6,36%		6,67%



[Handwritten signatures]

Retorno dos Investimentos após as movimentações (aplicações e resgates) no mês de (Agosto / 2022)

FUNDOS EXTERIOR

Ativos Exterior	Saldo Anterior	Aplicações	Resgates	Saldo Atual	Retorno (R\$)	Retorno (%)	(%) Instit	Var - Mês
BB GLOBAL SELECT EQUITY INVESTIMENTO NO EXTERIOR F...	1.818.637,24	0,00	0,00	1.789.468,95	-29.168,29	-1,60%	-1,60%	11,62%
BB NORDEA GLOBAL CLIMATE AND ENVIRONMENT INVESTIME...	1.789.030,69	0,00	0,00	1.748.251,57	-40.779,12	-2,28%	-2,28%	11,00%
CAIXA MULTIGESTOR GLOBAL EQUITIES INVESTIMENTO NO ...	778.781,83	0,00	0,00	753.647,47	-25.134,36	-3,23%	-3,23%	10,15%
BRADESCO INSTITUCIONAL FI AÇÕES BDR NÍVEL I	1.624.867,27	0,00	0,00	1.565.478,32	-59.388,95	-3,66%	-3,66%	10,40%
CAIXA INSTITUCIONAL FI AÇÕES BDR NÍVEL I	2.208.944,67	0,00	0,00	2.122.462,01	-86.482,66	-3,92%	-3,92%	10,67%
BB AÇÕES ESG IS FI AÇÕES BDR NÍVEL I	2.223.298,16	0,00	0,00	2.133.844,37	-89.453,79	-4,02%	-4,02%	11,53%
Total Exterior	10.443.559,86	0,00	0,00	10.113.152,69	-330.407,17	-3,16%		11,00%



Este documento (caracterizado como relatório, parecer ou análise) foi preparado para uso exclusivo do destinatário, não podendo ser reproduzido ou distribuído por este a qualquer pessoa sem expressa autorização da empresa. As informações aqui contidas são somente com o objetivo de prover informações e não representa, em nenhuma hipótese, uma oferta de compra e venda ou solicitação de compra e venda de qualquer valor mobiliário ou instrumento financeiro. Trata-se apenas uma OPINIÃO que reflete o momento da análise e são consubstanciadas em informações coletadas em fontes públicas e que julgamos confiáveis.

A utilização destas informações em suas tomadas de decisão e consequentes perdas e ganhos não nos torna responsáveis diretos. As informações aqui contidas não representam garantia de exatidão das informações prestadas ou julgamento sobre a qualidade delas, e não devem ser consideradas como tais.

As informações deste documento estão em consonância com as informações sobre os produtos mencionados, entretanto não substituem seus materiais oficiais, como regulamentos, prospectos de divulgação e outros. É recomendada a leitura cuidadosa destes materiais, com especial atenção para as cláusulas relativas ao objetivo, aos riscos e à política de investimento dos produtos. Todas as informações podem ser obtidas com o responsável pela distribuição, gestão ou no site da CVM (Comissão de Valores Mobiliários).

Sua elaboração buscou atender os objetivos de investimentos do cliente, considerando a sua situação financeira e seu perfil.

A rentabilidade obtida no passado não representa garantia de rentabilidade futura e os produtos estruturados e/ou de longo prazo possuem, além da volatilidade, riscos associados à sua carteira de crédito e estruturação. Os riscos inerentes aos diversos tipos de operações com valores mobiliários de bolsa, balcão, nos mercados de liquidação futura e de derivativos, podem resultar em perdas aos investimentos realizados, bem como o inverso proporcionalmente. Todos e qualquer outro valor exibido está representado em Real (R\$) e para os cálculos, foram utilizadas observações diárias, sendo sua fonte o Sistema Quantum Axis e a CVM.

A contratação de empresa de consultoria de valores mobiliários para a emissão deste documento não assegura ou sugere a existência de garantia de resultados futuros ou a isenção de risco. Cabe a consultoria de valores mobiliários a prestação dos serviços de orientação, recomendação e aconselhamento, de forma profissional, independente e individualizada, sobre investimentos no mercado de valores mobiliários, cuja adoção e implementação sejam exclusivas do cliente.

Na apuração do cálculo de rentabilidade da carteira de investimentos são considerados os recursos descritos no art. 6º da Resolução CMN nº 4.963/2021, provenientes do recolhimento das alíquotas de contribuição dos servidores, exclusivamente com finalidade previdenciária, excluindo qualquer tipo de recurso recebidos com finalidade administrativa, em consonância com a Portaria nº 402/2008, art. 15, inciso III, alínea "a".

Os RPPS devem estar adequados às normativas pertinentes e principalmente a Portaria nº 519, de 24 de agosto de 2011 e suas alterações, além da Resolução CMN nº 4.963 de 25 de novembro de 2021 e suas alterações, que dispõem sobre as aplicações dos recursos financeiros dos Regimes Próprios de Previdência Social, instituídos pela União, Estados, Distrito Federal e Municípios e dá outras providências.

**PANORAMA
ECONÔMICO
AGOSTO 2022**

[Handwritten signature]
[Handwritten signature]
[Handwritten signature]
[Handwritten signature]
[Handwritten signature]

INTERNACIONAL

De acordo com o Departamento do Trabalho, o Índice de Preços ao Consumidor (CPI) dos EUA avançou 0,1% em agosto em comparação com o mês anterior. Já o núcleo de inflação, que exclui os preços de energia e alimento, subiu 0,6% no mês e está acima do esperado. Como resultado, a inflação avançou 8,3% na comparação anual.

Na China, as exportações aumentaram 7,1% em agosto em comparação com o mesmo período de 2021, estando bem abaixo das expectativas que eram de 12,8%. Já as importações cresceram somente 0,3% no mês devido à baixa demanda doméstica. Com isso, o superávit comercial do país é de US\$ 79,39 bilhões.

O índice de preços ao consumidor chinês (IPC) cresceu 2,5% em agosto em consequência da alta no preço dos alimentos, transportes e serviços. Já o índice de preços ao produtor ficou em 2,3% no mês em relação ao mesmo período de 2021.

Na Zona Euro, a inflação ao consumidor (CPI) atingiu máxima histórica ao apresentar alta de 9,1% em agosto. Com isso, há aumento da pressão para que haja elevação da taxa de juros.

A Ucrânia anunciou contraofensiva no sul do país, a fim de recuperar as cidades ocupadas pela Rússia. Para isso, foram lançados foguetes em ocupações russas.

A China anunciou redução nas taxas de empréstimos de 1 e 5 anos, a fim de estimular a economia do país.

A Alemanha impôs uma pequena taxa sobre o gás natural, com o principal objetivo de conter a demanda e fortalecer as finanças de um setor que foi devastado pelo corte no fornecimento de gás russo.

Os EUA criaram cerca de 315 mil vagas de trabalho fora do setor agrícola em agosto, entretanto a taxa de desemprego cresceu para 3,7% no mês.

De acordo com os dados divulgados pelo Federal Reserve, a produção industrial recuou 0,2% em agosto, estando abaixo das projeções realizadas.

O Dow Jones recuou 4,06%, o S&P 500 caiu 4,24%, o Nasdaq desvalorizou 4,67%, o FTSE 100 (Londres) recuou 1,88% e Dax (Alemanha) caiu 4,81% no mês.

Handwritten signatures and initials in blue ink, including a large signature that appears to be 'MUN' and several other smaller marks.

A Arábia Saudita informou que caso os preços do petróleo continuem a cair, reduzirá a produção do produto entre os países da Opep. Como isso, os preços do barril de petróleo sofreram elevação.

NACIONAL

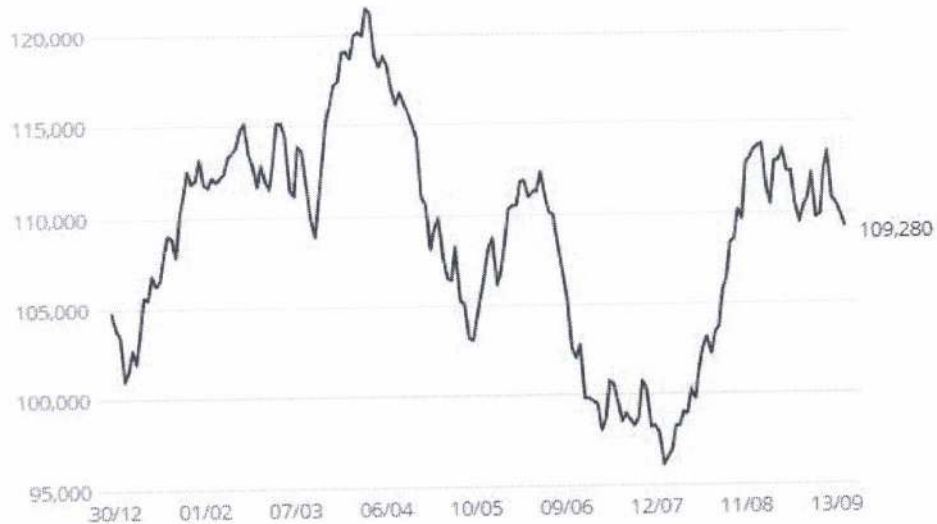
O Ibovespa encerrou agosto com alta acumulada de 6,16%. Como resultado, o índice acumula alta de 4,48% no ano.

A alta foi reflexo dos dados de deflação em julho e da divulgação da ata do Copom, onde não houve comprometimento do Comitê em realizar novas elevações da taxa Selic em 2022.

Variação do Ibovespa em 2022

Pontuação de fechamento

— Pontos



Fonte: B3

De acordo com o IBGE, o IPCA-15 (prévia da inflação) apresentou deflação em agosto de -0,73%, estando um pouco acima do esperado.

Handwritten signatures and initials in blue ink.

Segundo a FGV, o IGP-M caiu 0,70% em agosto influenciado pela redução do ICMS e dos preços na refinaria. Como resultado, o índice acumula alta de 7,63% no ano e alta de 8,59% em 12 meses.

Foi divulgado que a arrecadação federal de julho atingiu mais de R\$ 202 bilhões, sendo o melhor resultado para o mês desde o início da série histórica, retratando a retomada do mercado de trabalho.

O ministro da Economia, Paulo Guedes, defendeu o fim do Imposto sobre Produtos Industrializados (IPI), após dizer que tal recolhimento desestimula os investimentos em produtos, o que consequentemente contribui para a desindustrialização brasileira.

Houve redução de 1,6% na produção de petróleo em agosto ao compará-la com o mês anterior e redução de 2,9% em comparação com o mesmo mês de 2021.

Foi divulgado os resultados da produção industrial de julho, a qual apresentou queda de 0,4% em comparação com o mês anterior e está abaixo do esperado.

O Comitê de Política Monetária (Copom), elevou a taxa Selic em 0,5% na reunião realizada no início de agosto. Com isso, a taxa acumula 13,75% ao ano.

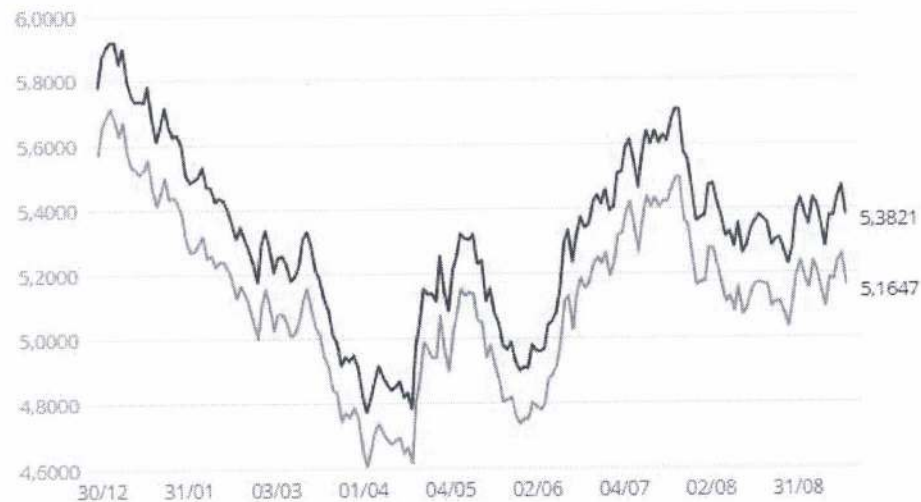
O dólar apresentou valorização em agosto, após encerra-lo com alta de 0,51%. Entretanto, a moeda norte-americana possui queda de 6,71% frente ao real em 2022.

Handwritten signatures and initials in blue ink at the bottom right of the page. There are several distinct marks, including what appears to be a signature that reads 'ppp' and another that reads 'mm'.

Variação do dólar em 2022

Cotação de fechamento, em R\$

— Dólar comercial — Dólar turismo (sem IOF)



Fonte: Valor Pro

ATIVIDADE, EMPREGO E RENDA

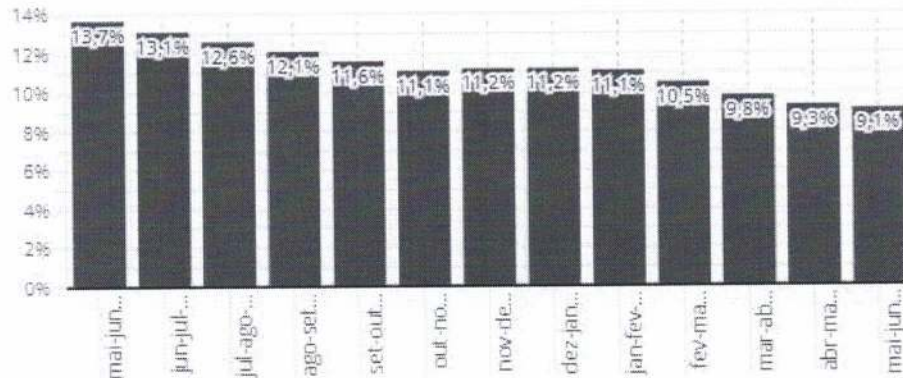
De acordo com o IBGE, a taxa de desemprego recuou para 9,1% no trimestre encerrado em julho, sendo o menor índice da série desde o trimestre encerrado em dezembro de 2015. Entretanto, a falta de emprego ainda atinge 9,9 milhões de pessoas, sendo o menor nível desde o trimestre encerrado em janeiro de 2016.

Handwritten notes in blue ink:
\$ of 9,9 milhões
men

Evolução da taxa de desemprego no Brasil Índice no trimestre

Clique nas linhas para visualizar outros valores

● Índice no trimestre



g1

Fonte: IBGE

A população ocupada foi de 98,7 milhões, o maior nível da série histórica que foi iniciada em 2012. Já o número de trabalhadores informais corresponde a 39,8% da população ocupada.

O rendimento médio real do trabalhador foi 2,9% maior do que o registrado no trimestre anterior, sendo o maior terceiro aumento seguido.

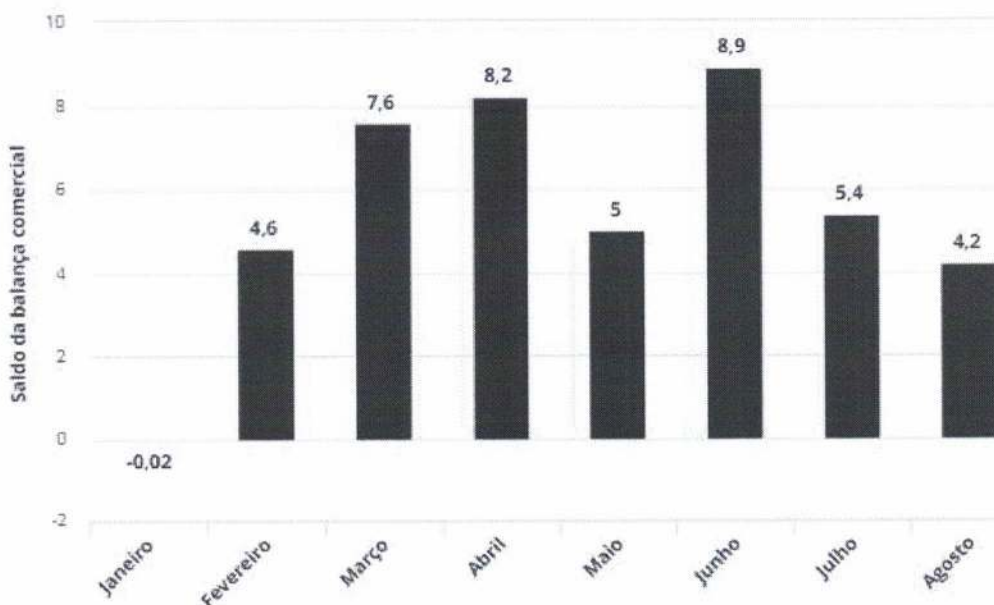
SETOR PÚBLICO

A Secretaria de Comércio Exterior do Ministério da Economia informou, a balança comercial brasileira registrou superávit de US\$ 4,2 bilhões em agosto. Entretanto, o resultado é de queda se comparado com o mês anterior.

Handwritten signatures and initials:
f f m m
I I
pp
pp

Resultado da balança comercial em 2022, mês a mês

Em US\$ bilhões, valores arredondados



Fonte: Ministério da Economia

Em agosto, as exportações totalizaram US\$ 30,840 bilhões e as importações, US\$ 26,675 bilhões. No acumulado do ano, a balança comercial tem saldo positivo de US\$ 44,1 bilhões.

Tanto as exportações, quanto as importações bateram recordes de valor no mês. Quanto as exportações, o resultado deve-se ao aumento dos embarques. Já a quantidade de produtos comprados subiu 14,9%, além do aumento dos preços.

INFLAÇÃO

O Índice Nacional de Preços ao Consumidor Amplo (IPCA) caiu 0,36% em agosto na comparação com mês anterior, sendo a segunda deflação seguida e está em linha com o esperado pelo mercado. Com isso, o índice acumula alta de 4,39% no ano e alta de 8,73% em 12 meses.

A queda foi impulsionada pela redução nos preços dos combustíveis, após redução da cobrança do ICMS. Além disso, houve redução dos transportes (-3,37%) e do grupo de comunicação (-1,10%).

Handwritten notes and signatures:
mm
Rafael
J

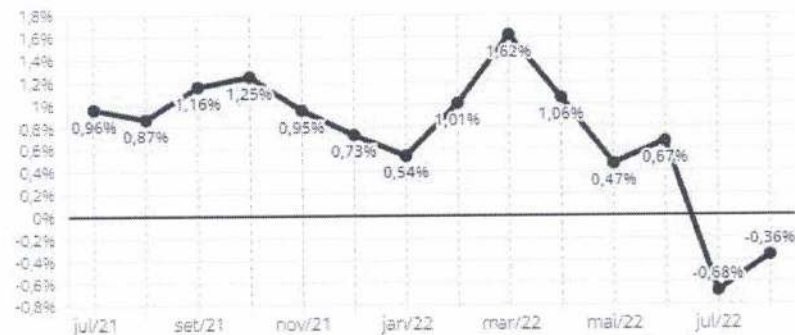
Por outro lado, o vestuário apresentou aumento (1,69), saúde e cuidados pessoais também apresentou variação positiva de 1,31.

IPCA - Inflação oficial mês a mês

Variação (%) na comparação com o mês anterior

Clique nas linhas para visualizar outros valores

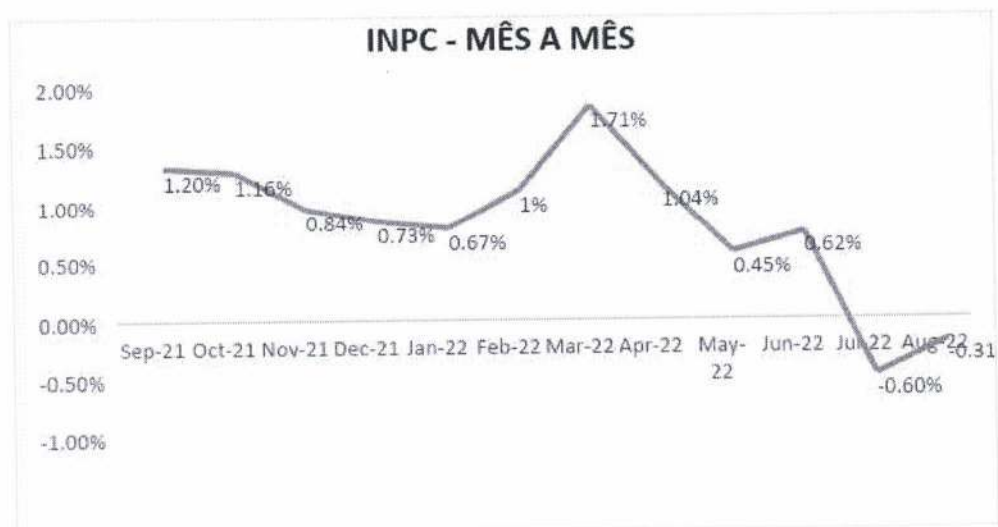
● Variação



g1

Fonte: IBGE

O Índice Nacional de Preços ao Consumidor (INPC) apresentou queda de 0,31% no mês, com destaque na redução de 3,24% no grupo de transportes. Como resultado, o índice acumula alta de 4,65% no ano e alta de 8,82% em 12 meses.



Handwritten signatures and initials in blue ink.

CONCLUSÃO

Conforme exposto acima, observamos que o mês de agosto foi positivo para o Brasil, tendo em vista que a bolsa de valores e o IPCA apresentaram resultados favoráveis. Com isso, notamos que as medidas implementadas pelo governo e Banco Central estão sendo efetivas.

Já o setor externo continuou apresentando volatilidade e incertezas para os próximos períodos, tendo em vista os resultados de queda de produção industrial e de queda das bolsas.

Os investidores continuam preocupados quanto os resultados que mostram uma desaceleração do crescimento econômico global, ocasionado pela alta inflação e constantes elevações das taxas básicas de juros.

PERSPECTIVAS

As perspectivas de novas altas dos juros nos EUA fazem com que muitos investidores estrangeiros deixem o Brasil para que obtenham melhores rentabilidades no país norte-americano. Com isso, há uma maior probabilidade de que a cotação do dólar se eleve nos próximos períodos, além disso, há a indicação de que poderá ter uma recessão global.

As perspectivas são de que as principais economias continuem subindo as taxas básicas de juros para conter os avanços da inflação. Já o Brasil, a expectativa é de que o ciclo de alta da taxa esteja próximo do fim.

Para os últimos meses de 2022, o Brasil passará por grande volatilidade com as eleições presidenciais se aproximando.

Handwritten signature and initials in blue ink, located in the bottom right corner of the page. The signature appears to be 'J. M. M.' and the initials are 'J. M. M.'.

RECOMENDAÇÃO

Quanto a nossa recomendação, sugerimos cautela ao assumir posições mais arriscadas no curto prazo, a volatilidade nos mercados deve se manter ainda sem desenhar um horizonte claro, em razão principalmente pelo nosso cenário político.

Porém, os títulos públicos principalmente na parte curta, além de fundos de vértice, muitos RPPS aderiram por conta da recessão e havendo oportunidades a quem quiser ingressar.

Mantivemos a não recomendação de fundos de longuíssimo prazo (IMA-B 5+) 5% em fundos de longo prazo (IMA-B TOTAL E FIDC/ CRÉDITO PRIVADO/ DEBÊNTURE) e 25% em fundos Gestão Duration.

No desempenho de renda fixa, médio prazo além dos índices pês fixados (IDKA IPCA 2A e IMA-B 5) recomendamos também a entrada gradativa em fundos atrelados ao IRF-M, chegando ao patamar de 5%.

Quanto a exposição em curto prazo, recomendamos fundos atrelados ao CDI e também ao IRF-M1 na totalidade de 15%.

Com o COPOM sinalizando que deve continuar com ciclo de alta em menor proporção e posteriormente uma manutenção se a inflação continuar resistente mediante a política de juros, pode se entender que o mercado está precificando que os índices em médio prazo irão cair, passando parte da nossa estratégia para pré-fixados.

Uma alternativa que vem se mostrando forte nos últimos tempos, e que possui boa expectativa, é a diversificação em fundos de investimento no exterior, recomendamos a exposição de 10% em fundos que não utilizam hedge cambial.

Quanto a fundos de ações atrelados a economia doméstica recomendamos a entrada gradativa de modo que o investidor fique atento a oportunidades da bolsa de valores, construindo um preço médio mais atrativo.


Para aqueles que enxergam uma oportunidade de investir recursos a preços mais baratos, municie-se das informações necessárias para subsidiar a tomada da decisão.



INVESTIDOR EM GERAL – SEM PRÓ GESTÃO

Estratégia de Alocação dos Recursos no Longo Prazo – Renda Fixa e Variável	
<u>Renda Fixa</u>	60%
Longuíssimo Prazo (IMA-B 5+)	0%
Longo Prazo (IMA-B Total e FIDC/ Crédito Privado/ Fundo Debênture)	5%
Gestão do Duration	25%
Médio Prazo (IRF-M Total)	10%
Médio Prazo (IMA-B 5 e IDKA 2)	5%
Curto Prazo (CDI, IRF-M 1 e CDB)	15%
<u>Renda Variável</u>	30%
Fundos de Ações	20%
Multimercados	7,5%
Fundos de Participações *	0%
Fundos Imobiliários *	2,5%
<u>Investimento no Exterior</u>	10%
Fundos de Investimentos no Exterior (Hedge)	0%
Fundos de Investimentos no Exterior	10%

* Aos clientes que investem em Fundos de Participações e Fundos Imobiliários em percentual superior a 2,5% em cada, reduzir a exposição aos Fundos de Ações na proporção desse excesso.



PRÓ GESTÃO NÍVEL 1

Estratégia de Alocação dos Recursos no Longo Prazo – Renda Fixa e Variável	
<u>Renda Fixa</u>	55%
Longuíssimo Prazo (IMA-B 5+ e IDKA 20A)	0%
Longo Prazo (IMA-B Total e FIDC/ Crédito Privado/ Fundo Debênture)	5%
Gestão do Duration	25%
Médio Prazo (IRF-M Total)	10%
Médio Prazo (IMA-B 5 e IDKA 2)	5%
Curto Prazo (CDI, IRF-M 1 e CDB)	10%
<u>Renda Variável</u>	35%
Fundos de Ações	25%
Multimercados	5%
Fundos de Participações *	2,5%
Fundos Imobiliários *	2,5%
<u>Investimento no Exterior</u>	10%
Fundos de Investimentos no Exterior (Hedge)	5%
Fundos de Investimentos no Exterior	5%

* Aos clientes que investem em Fundos de Participações e Fundos Imobiliários em percentual superior a 2,5% em cada, reduzir a exposição aos Fundos de Ações na proporção desse excesso.



PRÓ GESTÃO NÍVEL 2

Estratégia de Alocação dos Recursos no Longo Prazo – Renda Fixa e Variável	
<u>Renda Fixa</u>	50%
Longuíssimo Prazo (IMA-B 5+ e IDKA 20A)	0%
Longo Prazo (IMA-B Total e FIDC/ Crédito Privado/ Fundo Debênture)	5%
Gestão do Duration	20%
Médio Prazo (IRF-M Total)	10%
Médio Prazo (IMA-B 5 e IDKA 2)	5%
Curto Prazo (CDI, IRF-M 1 e CDB)	10%
<u>Renda Variável</u>	40%
Fundos de Ações	30%
Multimercados	5%
Fundos de Participações *	2,5%
Fundos Imobiliários *	2,5%
<u>Investimento no Exterior</u>	10%
Fundos de Investimentos no Exterior (Hedge)	5%
Fundos de Investimentos no Exterior	5%

* Aos clientes que investem em Fundos de Participações e Fundos Imobiliários em percentual superior a 2,5% em cada, reduzir a exposição aos Fundos de Ações na proporção desse excesso.

mm
 [Handwritten signatures and initials]

PRÓ GESTÃO NÍVEL 3

Estratégia de Alocação dos Recursos no Longo Prazo – Renda Fixa e Variável	
<u>Renda Fixa</u>	40%
Longuíssimo Prazo (IMA-B 5+ e IDKA 20A)	0%
Longo Prazo (IMA-B Total e FIDC/ Crédito Privado/ Fundo Debênture)	5%
Gestão do Duration	15%
Médio Prazo (IRF-M Total)	5%
Médio Prazo (IMA-B 5 e IDKA 2)	5%
Curto Prazo (CDI, IRF-M 1 e CDB)	10%
<u>Renda Variável</u>	50%
Fundos de Ações	40%
Multimercados	5%
Fundos de Participações *	2,5%
Fundos Imobiliários *	2,5%
<u>Investimento no Exterior</u>	10%
Fundos de Investimentos no Exterior (Hedge)	5%
Fundos de Investimentos no Exterior	5%

* Aos clientes que investem em Fundos de Participações e Fundos Imobiliários em percentual superior a 2,5% em cada, reduzir a exposição aos Fundos de Ações na proporção desse excesso.

Handwritten signatures and initials in blue ink.

DISCLAIMER

Este documento (caracterizado como relatório, parecer ou análise) foi preparado para uso exclusivo do destinatário, não podendo ser reproduzido ou distribuído por este a qualquer pessoa sem expressa autorização da empresa. As informações aqui contidas são somente com o objetivo de prover informações e não representa, em nenhuma hipótese, uma oferta de compra e venda ou solicitação de compra e venda de qualquer valor mobiliário ou instrumento financeiro. Trata-se apenas uma OPINIÃO que reflete o momento da análise e são consubstanciadas em informações coletadas em fontes públicas e que julgamos confiáveis. A utilização destas informações em suas tomadas de decisão e consequentes perdas e ganhos não nos torna responsáveis diretos. As informações aqui contidas não representam garantia de exatidão das informações prestadas ou julgamento sobre a qualidade delas, e não devem ser consideradas como tais. As informações deste documento estão em consonância com as informações sobre os produtos mencionados, entretanto não substituem seus materiais oficiais, como regulamentos, prospectos de divulgação e outros. É recomendada a leitura cuidadosa destes materiais, com especial atenção para as cláusulas relativas ao objetivo, aos riscos e à política de investimento dos produtos. Todas as informações podem ser obtidas com o responsável pela distribuição, gestão ou no site da CVM (Comissão de Valores Mobiliários). Sua elaboração buscou atender os objetivos de investimentos do cliente, considerando a sua situação financeira e seu perfil. A rentabilidade obtida no passado não representa garantia de rentabilidade futura e os produtos estruturados e/ou de longo prazo possuem, além da volatilidade, riscos associados à sua carteira de crédito e estruturação. Os riscos inerentes aos diversos tipos de operações com valores mobiliários de bolsa, balcão, nos mercados de liquidação futura e de derivativos, podem resultar em perdas aos investimentos realizados, bem como o inverso proporcionalmente. Todos e qualquer outro valor exibido está representado em Real (BRL) e para os cálculos, foram utilizadas observações diárias, sendo sua fonte o Sistema Quantum Axis e a CVM. A contratação de empresa de consultoria de valores mobiliários para a emissão deste documento não assegura ou sugere a existência de garantia de resultados futuros ou a isenção de risco. Cabe a consultoria de valores mobiliários a prestação dos serviços de orientação, recomendação e aconselhamento, de forma profissional, independente e individualizada, sobre investimentos no mercado de valores mobiliários, cuja adoção e implementação sejam exclusivas do cliente. Na apuração do cálculo de rentabilidade da carteira de investimentos são considerados os recursos descritos no art. 6º da Resolução CMN nº 4.963/2021, provenientes do recolhimento das alíquotas de contribuição dos servidores, exclusivamente com finalidade previdenciária, excluindo qualquer tipo de recurso recebidos com finalidade administrativa, em consonância com a Portaria nº 402/2008, art. 15, inciso III, alínea "a". Os RPPS devem estar adequados às normativas pertinentes e principalmente a Portaria nº 519/2011 e suas alterações, além da Resolução CMN nº 4.963/2021, que dispõem sobre as aplicações dos recursos financeiros dos Regimes Próprios de Previdência Social, instituídos pela União, Estados, Distrito Federal e Municípios e dá outras providências.



Handwritten signatures and initials in blue ink, including a large signature at the top right and several smaller initials below it.